

595 118-119



DAISY 120



ALLRIGHT 121



DROPPEN 122





595 gör sig bra i badrummet, trapphuset, hallen eller i korridoren.

Utförande: Zinkgrå lackerad metall och skärm av matt opalglas alt. matt opal akryl.

Montage: Dikt vägg. Distans för utanpåliggande ledning finns som tillbehör.

Anslutning: Kopplingsplint 3x4mm². Överkopplingsbar.

Design: Inger Thede.

W	SKÄRM/SHADE	ART
14W/T5	Glas/Glass	7632-1-21
14W/T5	Akryll/Acrylic	7632-1-27

TILLBEHÖR/ACCESSORY

Distans för utanpåliggande ledning Spacer for surface-run mains	97630-1-21
--	------------

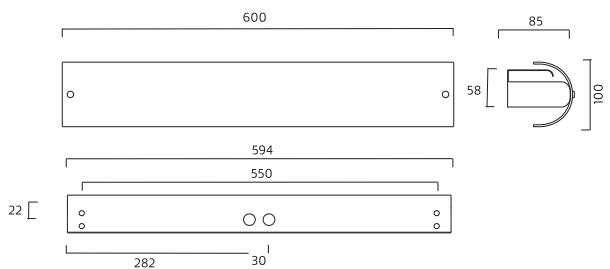


Finish: Zincgrey painted steel. Shade in matt opal glass or matt acrylic.

Installation: Wall or ceiling installation. Spacer for surface-run mains available as accessory.

Connection: Snap-in terminal block 3x4mm². Two entry holes.

Design: Inger Thede.



595 gör sig bra i trapphuset, hallen, badrummet eller i korridoren.

Utförande: Zinkgrå lackerad metall och skärm av matt opal akryl.

Montage: 7636 - på vägg endast horisontalt. 7637 på vägg eller tak vertikalt eller horisontalt. Distans för utanpåliggande ledning finns som tillbehör.

Anslutning: Kopplingsplint 3x4mm². Överkopplingsbar.

Design: Inger Thede.

W	SKÄRM/SHADE	IP	ART NR
14W/T5	Akryll/Acrylic	IP21	7636-1-27
14W/T5	Akryll/Acrylic	IP44	7637-1-27

TILLBEHÖR/ACCESSORY

Distans för utanpåliggande ledning **97630-1-21**

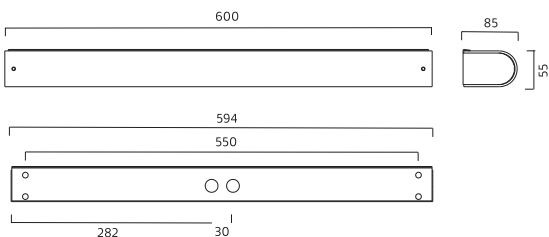
Spacer for surface-run mains

Finish: Zincgrey painted steel. Shade in matt acrylic or matt opal glass.

Installation: 7636 - only horizontal on wall. 7637 on wall or ceiling horizontal or vertical installation. Spacer for surface-run mains available as accessory.

Connection: Snap-in terminal block 3x4mm². Two entry holes.

Design: Inger Thede.





Daisy kan monteras på vägg eller i tak i badrum, trapphus, entréer mm.

Utförande: Vitlackerad metall. Skärm av matt opalglas.

Montage: På vägg alt. tak.

Anslutning: Snabbkopplingsplint 5x4mm². Överkopplingsbar. Distansring för utanpåliggande kabel finns som tillbehör.

W	KG	ART
18W/G24q-2	1,7	5104-1-01HF
E27	1,5	5105-1-01

TILLBEHÖR/ACCESSORY

Distansring för utanpåliggande ledning <i>Spacer for surface-run mains.</i>	95104-1-01
--	------------

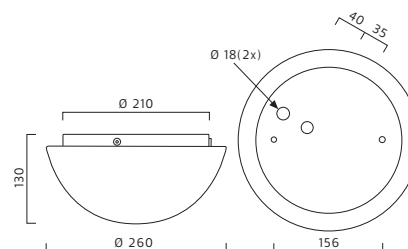
LJUSKÄLLA E27/LIGHT SOURCE E27

42W Halogen Eco	L251715
11W lågenergi/low energy	L70012
7W LED	L70023

Finish: White painted steel. Shade in matt opal glass.

Installation: On wall or on ceiling.

Connection: Snap-in terminal block 5x4mm². Two entry holes. Distance for external mains cable available as accessory.



Allright ger både uppljus och nedljus genom det prismatiska bländskyddet. Monteras på vägg i badrum, trapphus och utomhus under skärmtak. Finns även med inbyggt jordat uttag.

Utförande: Naturanodiserad aluminium. Prismatiskt bländskydd på undersida, matt akryl på ovsidan. Täcklock i aluminium för endast nedljus finns som tillbehör.

Montage: På vägg.

Anslutning: Kopplingsplint 3x4mm². 7414-kopplingsplint 5x4mm².

Design: Per Sundstedt.

W	MM	KG	ART
1x18W/Gx24q-2	268	1,6	7416-1-38
2x18W/Gx24q-2	365	1,9	7416-3-38
1x18W/Gx24q-2	365	Med uttag/With socket	7417-3-38

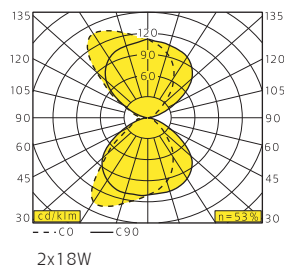
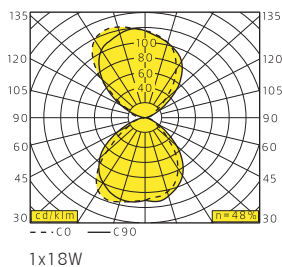
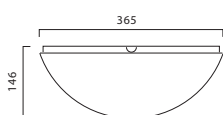
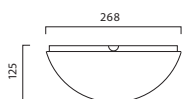
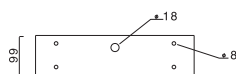
TILLBEHÖR/ACCESSORIES	ART
Täckplåt för endast nedljus bredd 268 mm. <i>Cover for downlight only width 268 mm.</i>	97413-1-01
Täckplåt för endast nedljus bredd 365 mm. <i>Cover for downlight only width 365 mm.</i>	97413-3-01

Finish: Anodized aluminium. Prismatic diffuser, matt acrylic on top. Cover for downlight only available as accessory.

Installation: On wall.

Connection: Snap-in terminal block 3x4mm². 7417-terminal block 5x4mm².

Design: Per Sundstedt.



Med 230V uttag/With 230V socket

TAK/CEILING 20

VÄGG/WALL 109

UTOMHUS/OUTDOOR 165





Väggarmatur för utomhusbruk eller badrum. Lämplig att belysa entré, fasad, balkong mm.

Utförande: Gjuten aluminium. Skärm av klarglas alt. matt opalglas. Med glödlampa är skärmen öppen nedåt.

Montage: På vägg.

Anslutning: Kopplingsplint 3x4mm². Distansring för utanpåliggande ledning finns som tillbehör.

Design: Thomas Sandell.

W	SKÄRM/SHADE	KG	ART
E27	Klarglas/Clear glass	1,2	4120-1-85
E27	Opalglas/Opal glass	1,2	4220-1-85
13W/Gx24q-1	Opalglas/Opal glass	1,3	4221-1-85
18W/Gx24q-2	Opalglas/Opal glass	1,3	4222-1-85

TILLBEHÖR/ACCESSORY

	ART
Distansring för utanpåliggande ledning	934140-1-85
<i>Distance-piece for external mains cable</i>	

LJUSKÄLLA E27/LIGHT SOURCE E27

53W Halogen Eco	L251722
11W lågenergi/low energy	L70012
7W LED	L70023

Finish: Diecasted aluminium. Shade in clear glass or matt opal glass. Incandescent models have open shade.

Installation: On wall.

Connection: Terminal block 3x4mm². Distance-piece for external mains cable available as accessory.

Design: Thomas Sandell.

