

UPPSALA 132



VIVA 133



READY 134





Uppsala ger ett bländfritt vertikalljus och monteras direkt mot hyllgavel.

Utförande: Zinkgrå lackerad metall. Ljusutsläpp åt höger, vänster alt. åt båda håll. Ljusutsläpp åt höger alt. vänster fås genom att montera frontskärmen med öppningen åt önskat håll. Art. 7598 har ljusläpp åt både höger och vänster. Andra längder på begäran.

Montage: På hyllgavel med min. bredd 32 mm alt. på vägg.

Anslutning: Kopplingsplint 3x4mm².

Design: Björn Tegnell & Stefan Ståhlgren, White Design.

W	H	LJUS/LIGHT	KG	ART
1x21W/T5	1080	En sida/One-side	3,2	7597-1-87
1x21W/T5	1080	En sida/One-side	3,2	7597-1-87HFF
1x21W/T5	1080	Båda sidor/Two-sides	3,2	7598-1-87
1x21W/T5	1080	Båda sidor/Two-sides	3,2	7598-1-87HFF
2x21W/T5	2000	En sida/One-side	3,2	7597-7-87
2x21W/T5	2000	En sida/One-side	3,2	7597-7-87HFF
2x21W/T5	2000	Båda sidor/Two-sides	3,2	7598-7-87
2x21W/T5	2000	Båda sidor/Two-sides	3,2	7598-7-87HFF

HFF = Dimmbart Driftdon. Fördunklas via SwitchDIM alt. DSI.
HFF = Dimmable ballast Tridonic ECO. Dimmable with Switch-DIM or DSI.

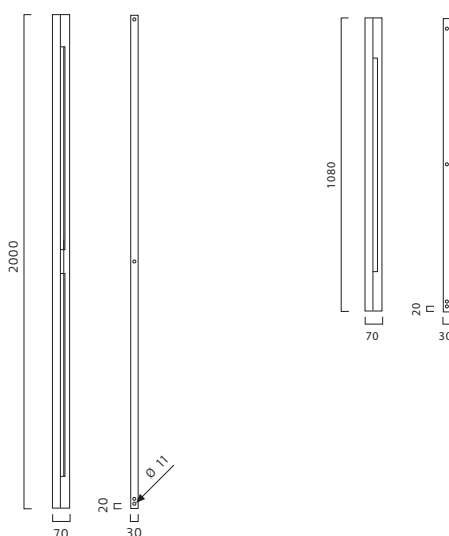
TILLBEHÖR/ACCESSORY	ART
Distans för utanpåliggande ledning längd 1080. Spacer for surface-run mains length 1080.	97597-1-87
Distans för utanpåliggande ledning längd 2000. Spacer for surface-run mains length 2000.	97597-7-87

Finish: Zincgrey painted steel. One-side or two-sides light distribution. Other lengths on request.

Installation: On shelf panel min. width 32 mm or on wall.

Connection: Snap-in terminal block 3x4mm².

Design: Björn Tegnell & Stefan Ståhlgren, White Design.



Viva ger ett optimalt ljus för bokhyllans hela höjd. Eftersom Viva även finns i långa längder räcker det med ett mindre antal armaturer. Viva bör monteras med längder som sträcker sig över två sektioner eller mer för bästa ekonomi.

Utförande: Eloxad aluminium med fast raster. Ovansidan täcks av en löstagbar diffuserande akrylskiva.

Montage: På hylla. Hyllfästen finns som tillbehör.

Anslutning: 2 st kopplingsplintar 3x4mm². En i vardera änden. Överkopplingsbar.

Design: Per Sundstedt.

W	L/MM	KG	ART
1x14W/T5	725	1,7	7105-1-38
1x14W/T5	725	1,7	7105-1-38HFF
1x21W/T5	900	2,1	7105-2-38
1x21W/T5	900	2,1	7105-2-38HFF
1x28W/T5	1250	2,9	7105-3-38
1x28W/T5	1250	2,9	7105-3-38HFF
2x14W/T5	1450	3,3	7105-4-38
2x14W/T5	1450	3,3	7105-4-38HFF
1x35W/T5	1550	3,4	7105-5-38
1x35W/T5	1550	3,4	7105-5-38HFF
2x21W/T5	1800	4,1	7105-6-38
2x21W/T5	1800	4,1	7105-6-38HFF
2x28W/T5	2450	6,2	7105-7-38
2x28W/T5	2450	6,2	7105-7-38HFF
2x35W/T5	3050	7,9	7105-8-38
2x35W/T5	3050	7,9	7105-8-38HFF

HFF = Dimmbart Driftdon. Fördunklas via SwitchDIM alt. DSI.

HFF = Dimmable ballast Tridonic ECO. Dimmable with Switch-DIM or DSI.

TILLBEHÖR/ACCESSORIES

Gavel höger/End cap right	7317-1-38
Gavel vänster/End cap left	7318-1-38
Hyllfäste, 2 st/armatur. Vid längd 2450, 3050 3 st/armatur Shelf fixture, 2 pcs/fixture. Length 2450, 3050 3 pcs/fixture	7304-1-38
Skarvdon/rak koppling Straight connector (between two fixtures)	7310-1-38
2,5m kabel med stickpropp/2,5m cable with plug	9000-0-02

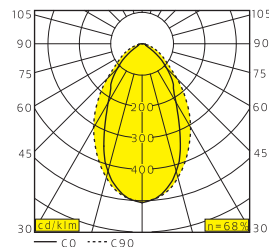
Viva should be used in the longest lengths practicable one.

Finish: Anodized aluminium with rigid louvre.

Installation: On top shelf.

Connection: 2 pcs snap-in terminal block 3x4mm². One in each end.


Design: Per Sundstedt.



VIVA SOLO 10-12

VIVA TAK/VIVA CEILING 13-14

VIVA COMBI 15-19



Ready är utvecklad speciellt för bra belysning av hyllor. Snabbkopplingar mellan armaturerna för enkel rampkoppling.

Utförande: Grålackerad metall. Blank reflektor. Går att få i andra färger och längder efter förfrågan.

Montage: På hylla med hyllfästen för montage på topphylla alt. på gavel. Se nedan exempel-montage.

Anslutning: Startarmatur inklusive gavel. Plusarmaturerna har snabbkopplingar mellan armaturerna. Anslutningsledning och T-koppling finns som tillbehör.

Design: R. Aosta.

W	MODELL/MODEL	L/MM	KG	ART
21W/T5	Start vänster/Start left	889	3,4	7360-2-86
21W/T5	Start vänster/Start left	900	3,4	7360-3-86
21W/T5	Start höger/Start right	889	3,4	7361-2-86
21W/T5	Start höger/Start right	900	3,4	7361-3-86
21W/T5	Plus höger/Plus right	889	3,4	7362-2-86
21W/T5	Plus höger/Plus right	900	3,4	7362-3-86
21W/T5	Plus vänster/Plus left	889	3,4	7363-2-86
21W/T5	Plus vänster/Plus left	900	3,4	7363-3-86

Exempel på montage enkelsidig hylla, montering på gavel:

Installation example on single sided shelf, installation on side panel:

Hyllfäste vänster Hyllfäste dubbel Hyllfäste dubbel Hyllfäste höger
Shelf fitting left Shelf fitting double Shelf fitting double Shelf fitting right

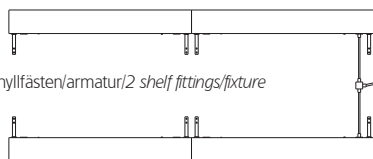


Start vänster Plus vänster Plus vänster Gavel höger
Start left Plus left Plus left End panel right

Exempel på montage dubbelsidig hylla, montering på topphylla:

Installation example on double sided shelf, installation on top shelf:

Gavel höger Plus Vänster Start vänster
End panel right Plus left Start left



Gavel vänster Plus höger Start höger
End panel left Plus right Start right

T-Koppling +
Anslutningskabel.
T-Connection +
Cable and plug.

TILLBEHÖR/ACCESSORIES	ART
Gavel vänster/End cap left	97360-1-86
Gavel höger/End cap right	97361-1-86
Hyllfäste för montage på topphylla, 2st/armatur Shelf fitting for installation on topshelf, 2pcs/fixture	97362-1-86
Hyllfäste för montage på gavel, höger Shelf fitting for installation on sidepanel, right	97363-1-86H
Hyllfäste för montage på gavel, vänster Shelf fitting for installation on sidepanel, left	97363-1-86V
Hyllfäste för montage på gavel, dubbel Shelf fitting for sidepanel, double (between 2 fixtures)	97363-3-86
T-koppling mellan två start-armaturer T-connection between two start fixtures	97364-1-86
Anslutningskabel 4m med jordad stickpropp 4 m Cable and plug	97365-1-01

Finish: Grey painted steel. Available in other colours and lengths after request.

Installation: On top shelf or on top of sidepanel.

Connection: Start fixture includes end cap. Plus fixtures include quick-fix cable-connections.

Design: R. Aosta.

